

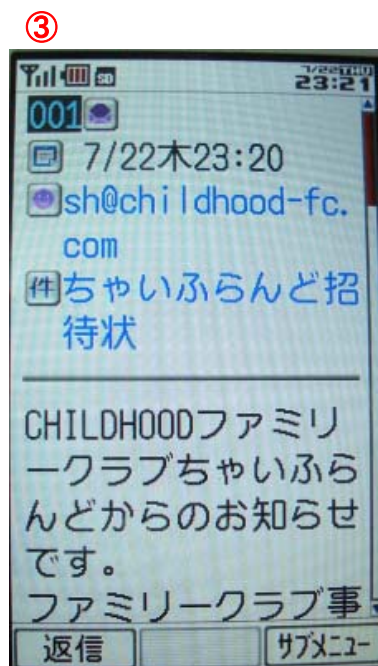
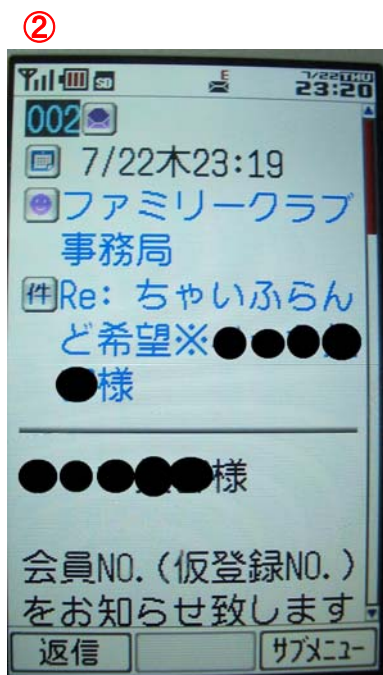
ちやいふらんど 携帯電話で登録する

1. 仮登録メール宛先：karitouroku@childhood-fc.com に メール送信する
件名：仮登録
本文：氏名（本名を記入してください。住所・電話番号は必要ありません。）

すぐに事務局より **自動返信①**が届きます



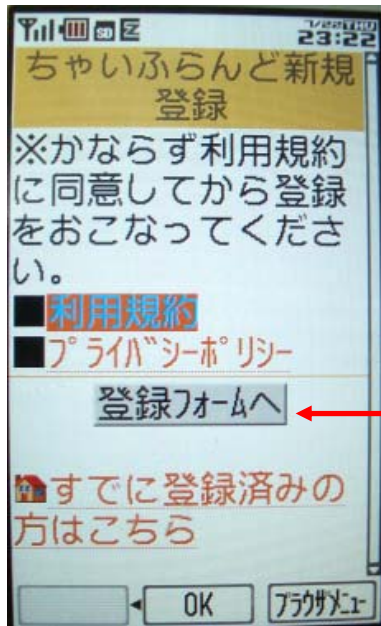
2. 自動返信メールの sh@childhood-fc.com に 件名：『ちやいふらんど参加希望』とメール送信すると事務局から仮会員 No. が記載された**返信②**と**招待状③**が届きます



※返信②の**会員No.**は登録に必要です。登録画面 URL にアクセスする前に書き写してください。

3. 招待状メールの URL にアクセスすると **ちやいふらんど新規登録④**の画面が表示されます。

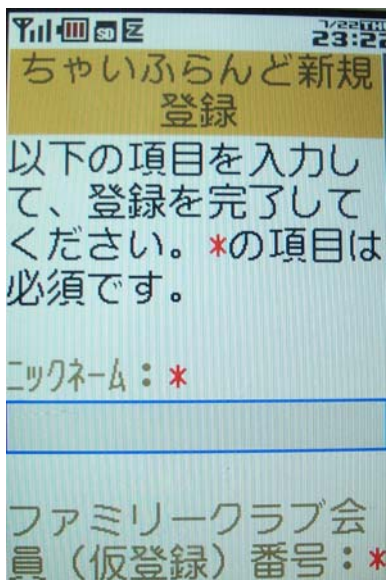
④



「登録フォームへ」を選択してください

4. **登録フォーム⑤**の必要項目を入力しながらスクロールして、最後の「**この内容で登録する**」を選択してください。

⑤

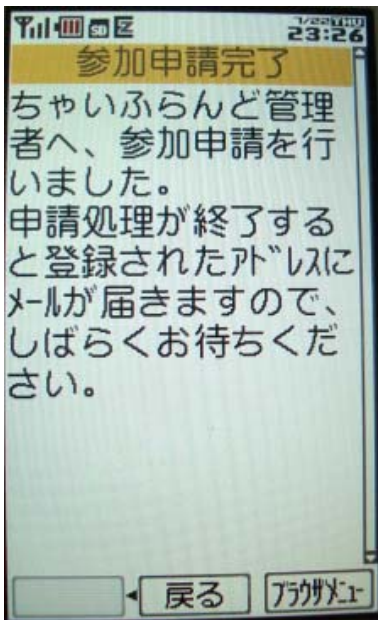


入力項目は7箇所あります

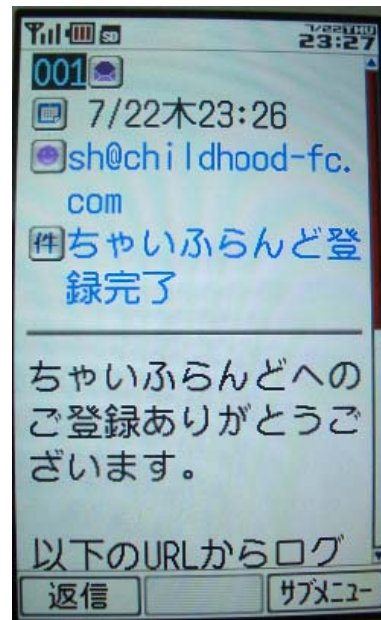
- ・ **ニックネーム**
ご自由に設定してください
- ・ **ファミリークラブ会員（仮登録）番号**
返信②に記載されている会員No.
- ・ **生まれた年**
公開・非公開が選択できます
- ・ **誕生日**
公開・非公開が選択できます
- ・ **パスワード**
ご自由に設定してください
- ・ **秘密の質問**
選択してください
- ・ **秘密の質問の答え**
答えを入力してください

5. 「**この内容で登録する**」を選択すると **参加申請完了⑥**画面になります。
アクセスを切断し **登録完了メール⑦**をお待ち下さい。

⑥

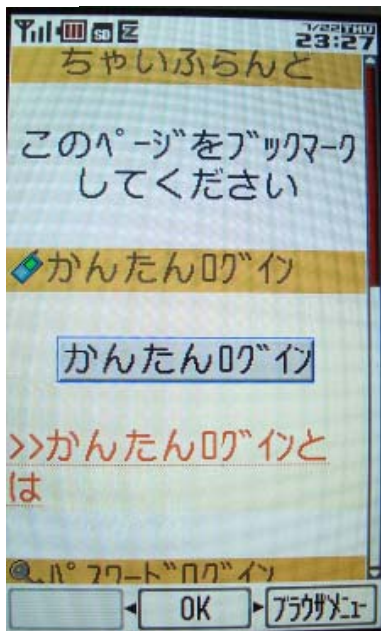


⑦



6. 登録完了メールに記載している URL にアクセスすると **ログイン画面⑧**になります

⑧



7. ログイン後はちやいふらんど内のご自分のページが表示されます。
 まずはファミリークラブ事務局を訪れて下さい